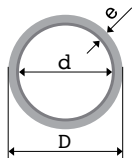


Tubería Eléctrica y Flexible



METALECTRO[®]
PORTACABLES Y SOPORTES ESTRUCTURALES





TUBERÍA ELÉCTRICA

Tubería Eléctrica, Rígido RMC (Rigid Metal Conduit)

Largo Normal: 3m

Recubrimiento: Galvanizado

Norma de Fabricación: NTE INEN 2472

UL 6, ANSI C 80.1

Espesores: Desde 2.64 a 5.72 mm

CÓDIGO	DIÁMETRO (D)		DIÁMETRO INTERIOR (d) mm	ESPESOR (e) mm	PESO C/COPLA (A) kg/3m	LARGO C/COPLA (P) mm
	NOMINAL pulg	EXTERIOR mm				
GCRMC-34	3/4"	26.76	21.23	2.72	4.94	3030
GCRMC-1	1"	33.40	27.00	3.20	7.30	3025
GCRMC-2	2"	60.33	52.91	3.71	15.87	3025
GCRMC-4	4"	114.30	102.87	5.72	47.34	3025

Tubería Eléctrica, Intermedio IMC (Intermediate Metal Conduit)

Largo Normal: 3m

Recubrimiento: Galvanizado

Norma de Fabricación: NTE INEN 2472

UL 1242, ANSI C 80.6

Espesores: Desde 1.98 a 3.81 mm

Extremos: Con coplas y tapas

CÓDIGO	DIÁMETRO (D)		DIÁMETRO INTERIOR (d) mm	ESPESOR (e) mm	PESO C/COPLA (A) kg/3m	LARGO C/COPLA (P) mm
	NOMINAL pulg	EXTERIOR mm				
GCIMC-12	1/2"	20.70	16.75	1.98	2.81	3030
GCIMC-34	3/4"	26.10	21.91	2.10	3.81	3030
GCIMC-1	1"	32.80	28.10	2.35	5.40	3025
GCIMC-114	1 1/4"	41.60	36.77	2.42	7.17	3025
GCIMC-112	1 1/2"	47.80	42.72	2.54	8.80	3025
GCIMC-2	2"	59.90	54.57	2.67	11.61	3025
GCIMC-3	3"	88.30	80.68	3.81	24.63	3010
GCIMC-4	4"	113.40	105.78	3.81	31.75	3005

Tubería Eléctrica, Liviano EMT (Electrical Metallic Tubing)

Largo Normal: 3m

Recubrimiento: Galvanizado

Norma de Fabricación: NTE INEN 2472

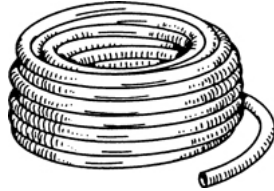
UL 797, ANSI C 80.3

Espesores: Desde 1.07 a 2.11 mm

CÓDIGO	DIÁMETRO (D)		DIÁMETRO INTERIOR (d) mm	ESPESOR (e) mm	PESO (P) kg/3m	LARGO C/COPLA (P) mm
	NOMINAL pulg	EXTERIOR mm				
LGEMT-12	1/2"	17.93	15.80	1.07	1.36	3050
LGEMT-34	3/4"	23.42	20.93	1.24	2.09	3050
LGEMT-1	1"	29.54	26.64	1.45	3.04	3050
LGEMT-114	1 1/4"	38.35	35.05	1.65	4.58	3050
LGEMT-112	1 1/2"	44.20	40.89	1.65	5.26	3050
LGEMT-2	2"	55.80	52.50	1.65	6.71	3050
LGEMT-4	4"	114.30	110.08	2.11	17.83	3050



Tubería Flexible Tipo BX



CÓDIGO	ROSCA (R)	LONGITUD DE ROLLO (m)
BX-38	3/8"	25
BX-12	1/2"	25
BX-34	3/4"	25
BX-1	1"	25
BX-114	1 1/4"	10
BX-112	1 1/2"	10
BX-2	2"	10
BX-212	2 1/2"	10
BX-4	4"	10

Tubería Flexible tipo Funda Sellada



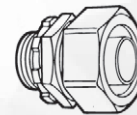
CÓDIGO	ROSCA (R)	LONGITUD DE ROLLO (M)
FS-38	3/8"	25
FS-12	1/2"	25
FS-34	3/4"	25
FS-1	1"	25
FS-114	1 1/4"	10
FS-112	1 1/2"	10
FS-2	2"	10
FS-212	2 1/2"	5
FS-3	3"	5
FS-4	4"	5

Tubería Flexible tipo Funda Sellada No Metálica

Imagen no disponible

CÓDIGO	ROSCA (R)	LONGITUD DE ROLLO (m)
FSNM-12	1/2"	30
FSNM-34	3/4"	30
FSNM-1	1"	30

Tuerca de acople



CÓDIGO	ROSCA (R)
TB-12	1/2"
TB-1	1"



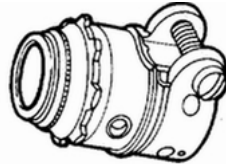


Conector de 90° para funda sellada




CÓDIGO	ROSCA (R)
C90FS-12	1/2"
C90FS-34	3/4"
C90FS-112	1"
C90FS-2	1 1/2"
C90FS-212	2"

Conector recto para funda sellada




CÓDIGO	ROSCA (R)
CR-12	1/2"
CR-34	3/4"
CR-1	1"
CR-114	1/4"
CR-112	1/2"
CR-2	2"

Conector recto para funda sellada



REFERENCIA	Díametro Tubo
ZR-3412	3/4" a 1/2"
ZR-112	1" a 1/2"
ZR-134	1" a 3/4"
ZR-11412	1 1/4" a 1/2"
ZR-11434	1 1/4" a 3/4"
ZR-1141	1 1/4" a 1"
ZR-11212	1 1/2" a 1/2"
ZR-11234	1 1/2" a 3/4"
ZR-1121	1 1/2" a 1"
ZR-112114	1 1/2" a 1 1/4"
ZR-212	2" a 1/2"
ZR-234	2" a 3/4"
ZR-21	2" a 1"
ZR-2114	2" a 1 1/4"
ZR-2112	2" a 1 1/2"

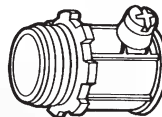
Conector de 90° para funda sellada



REFERENCIA	Díametro Tubo
ZUEMT-12	1/2"
ZUEMT-34	3/4"
ZUEMT-1	1"
ZUEMT-114	1 1/4"
ZUEMT-112	1 1/2"
ZUEMT-2	2"

*Se utiliza para acoplar dos extremos de tubería

Tuerca de acople



REFERENCIA	Díametro Tubo
ZCEMT-12	1/2"
ZCEMT-34	3/4"
ZCEMT-1	1"
ZCEMT-114	1 1/4"
ZCEMT-112	1 1/2"
ZCEMT-2	2"

*Sirve para conectar al cajetín

*Fabricado en acero.
Galvanizado electrolítico