


PORTACABLES DE ACERO TIPO DUCTO





CODIFICACIÓN DUCTO DE ACERO

Acabados en Acero

LG - Lámina Galvanizada

PH - Pintada al Horno

I - Inoxidable

PBL - Prepintado Blanco

PBG - Prepintado Beige

GC - Galvanizado en Caliente
*Bajo pedido

Tipo de Ducto

DCT - Clip base troquelada

DC - Clip Sólido

Tramo o Accesorio

TR3 - Tramo L= 3.0 m

H90 - Curva Horizontal

I90 - Curva Vertical Interior

E90 - Curva Vertical Exterior

TV - TEE Vertical

HX - Cruz Horizontal

Ejemplo de Codificación

Ducto tipo **clip base troquelado**, fabricado en **lámina de acero pre galvanizado**.

Tramo L= 3 m, ancho 400 mm, alto 110mm.

Ancho Útil

100 / 150 / 200 / 300 / 400 mm

Altura Nominal

35 / 60 / 85 / 110 / 135 mm

LG **DCT** **TR3** — **400** **110**

Fabricados mediante procesos de troquelado y formado
Uso industrial en interiores y medioambientes no corrosivos.

Disponibles Bajo pedido:

- Tapas para tramos y accesorios
- Acabado superficial de pintura electrostática al horno en color a elección del cliente.
- Acero inoxidable AISI 304
- Galvalume pre pintado

Otras dimensiones consultar en fábrica.

Se provee con o sin tapa de acuerdo a la aplicación.

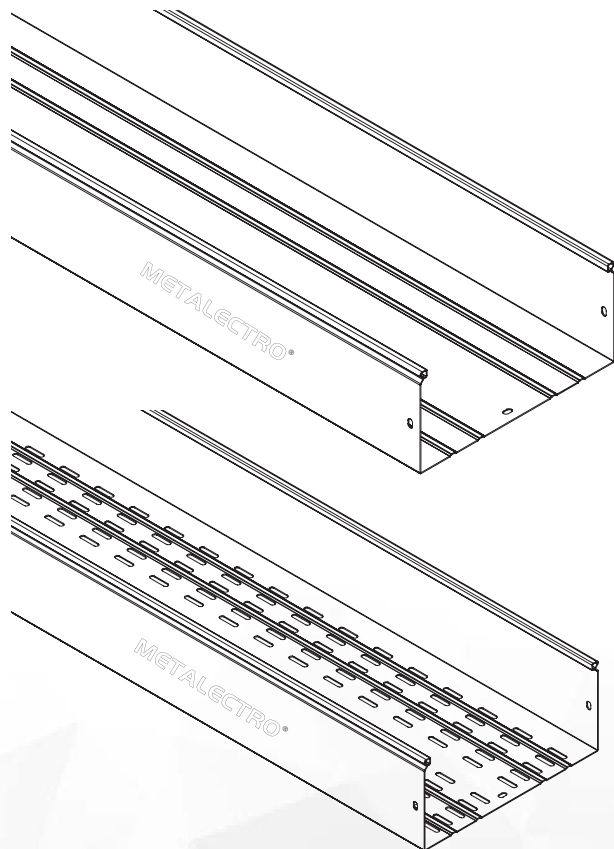
Contamos con **certificación UL** para los accesorios de la siguientes nomenclaturas : **H90, E90, I90, TH, TV, XH, PLD-A, RS, RD, RI** y para tramos rectos **DCT Y DC en lámina galvanizada** de anchos: 100, 150, 200, 250, 300, 400, 500, 600 mm y altos de: 60, 85, 110, 135 mm.



Los casilleros de nuestros productos marcados en color negro tienen certificación UL



Bandeja Portacables de Acero Tipo Ducto



Sello de Calidad



NTE INEN 2486

Cada tramo y accesorios se proveen con placas y pernos de acero galvanizados necesarios para unir al siguiente tramo o accesorios

Ducto de Acero Pre Pintado Beige



Ducto de Acero Pre Pintado Blanco



Ducto de Acero Troquelado Pre Pintado Beige



Ducto de Acero Troquelado Pre Pintado Blanco



PBG / PBL: Fabricadas a partir de láminas de acero prepintado **ASTM A792**

Recubrimiento superficial: pintura polyester regular modificado (RMP).
Uso industrial en interiores y ambientes no corrosivos

Ducto de Acero Pregalvanizado



Ducto de Acero Troquelado Pregalvanizado



LG: Fabricadas a partir de láminas de acero pre galvanizado **ASTM A-653, SS50, Z-275,G-90.**

Ensamblaje "cero soldadura".
Uso industrial en interiores y ambientes no corrosivos

Ducto de Acero Inoxidable



Ducto de Acero Troquelado Inoxidable



Ducto de Acero y Pintura al Horno



Ducto de Acero Troquelado y Pintura al Horno



I: Fabricadas a partir de láminas de acero inoxidable **AISI 304**

Longitud= 2.40 ; tipo clip
Hancho (h): 50 / 80 / 100 / 150 mm
Alto (a): 100 / 150 / 200 / 250 / 300 / 400 / 500 / 600 / 700 / 800 mm

PH: Fabricadas a partir de láminas de acero **ASTM A-653, SS50, Z-275,G-90.**

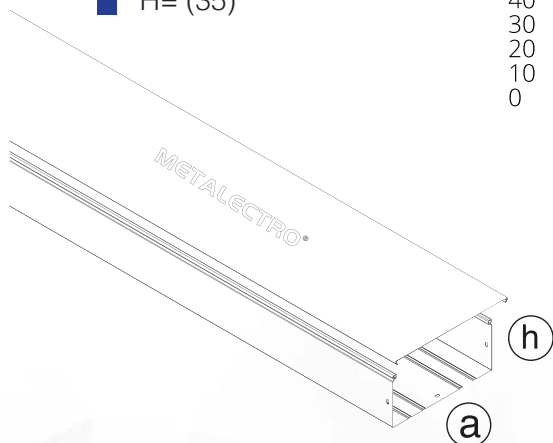
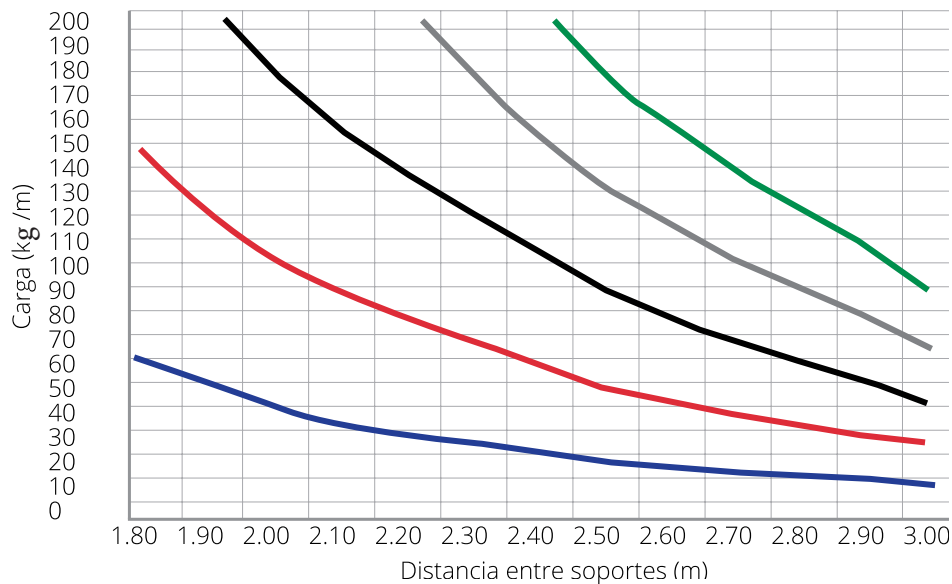
Recubrimiento superficial: Pintura al horno en color a elección.
uso industrial en exteriores y ambientes corrosivos.





Capacidad de Carga Admisible Portables tipo Ducto Lámina Galvanizada

- Alto (mm)
- H= (135)
 - H= (110)
 - H= (85)
 - H= (60)
 - H= (35)



Tapa Lisa Inoxidable

I TDC TR21 - a

Tapa Lisa Galvanizada

LG TTR3 - a

Tapa Lisa Pintada al Horno

PH TTR3 - a

Tapa Lisa Prepintada Beige

PBG TTR3 - a

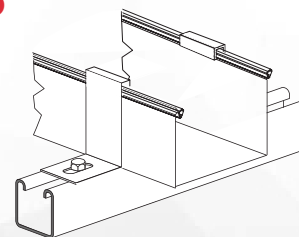
Tapa Lisa Prepintada Blanco

PBL TTR3 - a

Sujetador de Ducto

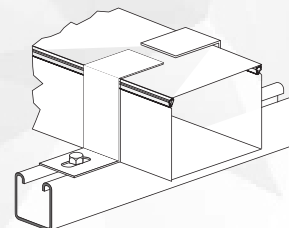
SD Sujetador de Ducto

Para ductos sin tapa incluye Tuerca Mordaza sencilla y perno de 1/4"



SDT Sujetador de Ducto

Para ductos con tapa Incluye Tuerca Mordaza sencilla y perno de 1/4"





Accesorios Portables Tipo Ducto

Material / Acabados

- LG** - Armada en Lámina Galvanizada
- PH** - Armada Pintado al Horno
- I** - Inoxidable
- PBL** - Prepintado Blanco
- PBG** - Prepintado Beige

Accesorios

Radio de curvatura estándar (R) 300mm

Altura Nominal
60 / 85 / 110 / 135 mm

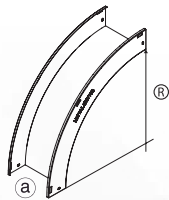
Ancho Útil
100/150/200/300/400/500/600 mm
*Otras medidas consulte con fábrica

Ejemplo de Codificación

Curva Horizontal 90° en lámina pregalvanizada. Ancho 300mm / alto 60mm

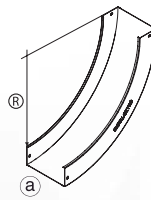
(R) = Radio de curvatura estándar 300mm

Los accesorios **marcados con casilleros negros** tienen **certificación UL** en lámina pre-galvanizada y galvanizado en caliente



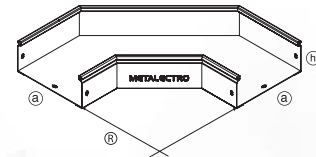
Curva Vertical Exterior 90°

E90 - a h



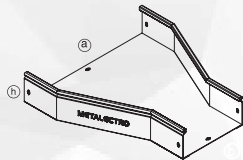
Curva Vertical Interior 90°

I90 - a h



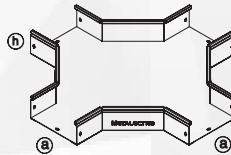
Curva Horizontal 90°

H90 - a h



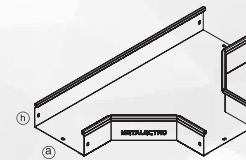
Reducción Simétrica

RS - a b h



Cruz Horizontal

XH - a h



TEE Horizontal

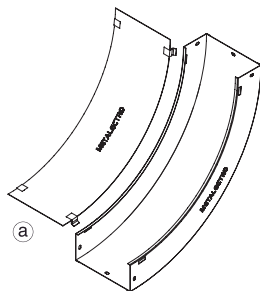
TH - a h



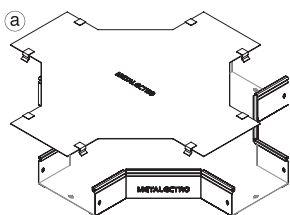
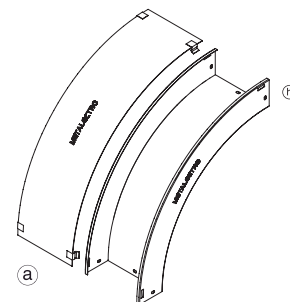
Tapas - Portacables de Acero Tipo Ducto

Tapas

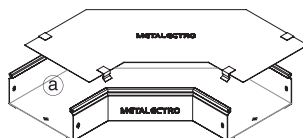
T 190 - a



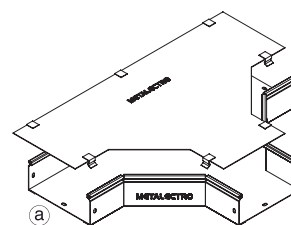
T E90 - a h



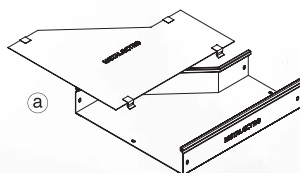
T XH - a



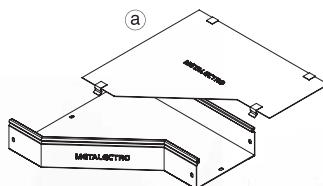
T H90 - a



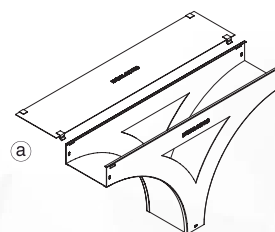
T TH - a



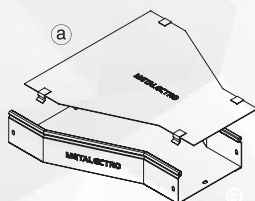
T RD - a b



T RI - a b



T TV - a



T RS - a

Nota: Para completar el código de tapas especificar ancho (a) y material o acabado.